

Per **accedere** al servizio Pago In Rete cliccare sul link ACCEDI, posizionato in alto a destra nella pagina di benvenuto www.istruzione.it/pagoindrete.



Ministero dell'Istruzione ACCEDI

PAGO IN RETE

COS'È | COME ACCEDERE | COME REGISTRARSI | COSA PAGARE | COME FARE | PRESTATORI DEL SERVIZIO | ASSISTENZA

Per un'amministrazione più moderna, più trasparente, più semplice

Con **Pago In Rete**, il servizio centralizzato per i **pagamenti telematici** del Ministero dell'Istruzione, puoi eseguire i pagamenti dei contributi e delle tasse per i servizi scolastici o per le istanze al Ministero **con il sistema pagoPA**.

Accedendo con PC, Tablet, Smartphone puoi scegliere di pagare subito online con carta di credito, addebito in conto (o con altri metodi di pagamento) oppure di eseguire il versamento presso le tabaccherie, sportelli bancari autorizzati, uffici postali o altri prestatori di servizi di pagamento (PSP), scaricando il documento di pagamento predisposto dal sistema, che riporta QR-Code e Bollettino Postale PA.

Oltre all'esecuzione di pagamenti, Pago In Rete ti mostra tutti pagamenti eseguibili, ti avvisa per ogni nuovo versamento richiesto dalle scuole, ti fornisce le ricevute telematiche e gli attestati validi ai fini fiscali per tutti pagamenti telematici effettuati.



Documenti

- Infografica - Accesso e guida al pagamento
- Manuale pagamenti scolastici
- Manuale pagamenti amministrazione
- Testimonianze

Ministero dell'Istruzione

Per richieste di assistenza si prega di chiamare il numero di telefono 080 92 67 603, dal lunedì al venerdì, dalle 8:00 alle 18:30

Note legali | Privacy | Dichiarazione di accessibilità



Il sistema apre la seguente pagina per fare l'accesso al servizio:

Ministero dell'Istruzione dell'Università e della Ricerca

ITA | SLV




Login

Username: [Username dimenticato?](#)

Password: [Password dimenticata?](#)

ENTRA

OPPURE

-  **Entra con SPID** [Approfondisci SPID](#)
-  **Entra con CIE** [Approfondisci CIE](#)
-  **Login with eIDAS** [Learn more about eIDAS](#)



Sei un nuovo utente? [Registrati](#)

L'accesso al servizio Pago in Rete è consentito agli utenti che hanno un'identità digitale SPID o tramite CIE oppure agli utenti già registrati al portale del M.I. (ad es. utilizzando le credenziali già in possesso per l'iscrizione online dell'alunno; in caso di dimenticanza delle credenziali seguire le istruzioni per il recupero cliccando su *username dimenticato* o *password dimenticata*)

*N.B.: Gli utenti che **non** hanno un'identità digitale SPID e **non** sono registrati al portale del MI e MUR per accedere al servizio Pago In Rete devono effettuare la registrazione. Per fare la registrazione al servizio occorre cliccare sul pulsante "Accedi", posto in alto a destra nella pagina di benvenuto e attivare il link "Registrati" presente nella*

pagina di Login: il sistema apre la pagina per fare la registrazione, con la possibilità di scaricare il manuale con le istruzioni operative.

Dopo avere effettuato l'accesso alla piattaforma con le credenziali in possesso, procedere quindi come segue:

Ministero dell'Istruzione

Menu **PAGO IN RETE**

Il sistema Pago In Rete

Pago In Rete è il sistema centralizzato del **Ministero dell'Istruzione (MI)** che consente ai cittadini di effettuare pagamenti telematici a favore degli Istituti Scolastici e del Ministero.

Tale sistema si interfaccia con PagoPA®, una piattaforma tecnologica che assicura l'interoperabilità tra Pubbliche Amministrazioni e Prestatori di Servizi di Pagamento (Banche, Poste, etc.) aderenti al servizio.

Per la visualizzazione e il pagamento telematico di contributi richiesti dalle **scuole** per i servizi erogati utilizza il link "[Vai a Pago in Rete Scuole](#)".

Per l'effettuazione di un pagamento telematico di un contributo a favore del **MI** utilizza il link "[Vai a Pago in Rete MI](#)".

**VAI A PAGO IN RETE
SCUOLE**

**VAI A PAGO IN RETE
MI**

Ministero dell'Istruzione - Tutti i diritti riservati © 2016

CLICCARE SU "VAI A PAGO IN RETE SCUOLE"

PAGO IN RETE

Home | **Versamenti volontari** | Visualizza pagamenti | Gestione consensi | Richiedi assistenza | Area riservata | Esci

Home

Il sistema **Pago In Rete** consente la visualizzazione e il pagamento degli avvisi telematici, relativi a tasse e contributi scolastici, emessi dalle segreterie scolastiche per gli alunni frequentanti. Con Pago In Rete è possibile anche eseguire i versamenti volontari a favore degli istituti scolastici.

Potrai visualizzare gli avvisi telematici di pagamento emessi dagli istituti di frequenza per gli alunni associati alle scuole al tuo profilo. In caso di mancata visualizzazione degli avvisi contatta l'istituto scolastico di frequenza dell'alunno, per comunicare le eventuali informazioni mancanti per l'associazione. Per ogni alunno associato al tuo profilo riceverai dal sistema sulla tua casella di posta elettronica personale sia le notifiche degli avvisi telematici di pagamento emessi dalla scuola di frequenza dell'alunno che le notifiche dei pagamenti che sono stati eseguiti con Pago In Rete. Potrai inoltre scaricare direttamente dall'applicazione l'attestazione di pagamento valida per eventuali detrazioni fiscali.

Per maggiori dettagli è possibile consultare il [Manuale Utente](#) e visionare le [FAQ](#).



CLICCARE SU VERSAMENTI VOLONTARI



Versamenti volontari - ricerca scuola

In questa pagina puoi ricercare una scuola aderente a PagoPA per visualizzare i versamenti eseguibili con il servizio Pago In Rete e procedere al pagamento telematico.

Ricerca scuola sul territorio

Regione
Seleziona

Ricerca per codice

Codice meccanografico
viic88300b

Cerca



INSERIRE IL CODICE MECCANOGRAFICO DELL'ISTITUTO: VIIC88300B E CLICCARE SU CERCA (IN ALTERNATIVA RICERCARE LA SCUOLA TRAMITE LA FUNZIONE "RICERCA SCUOLA SUL TERRITORIO")



Versamenti volontari - ricerca scuola

In questa pagina puoi ricercare una scuola aderente a PagoPA per visualizzare i versamenti eseguibili con il servizio Pago In Rete e procedere al pagamento telematico.

Ricerca scuola sul territorio

Regione
Seleziona

Ricerca per codice

Codice meccanografico
viic88300b

Cerca

Elenco scuole

Lista delle scuole aderenti a pagoPA per le quali è possibile effettuare un versamento telematico con il servizio Pago In Rete

Pagine 1

CODICE MECCANOGRAFICO	DENOMINAZIONE SCUOLA	INDIRIZZO	AZIONI
VIIC88300B	IC THIENE	PIAZZA SCALCERLE 8, THIENE (VI)	

Cancella

Chiudi



IL SISTEMA EVIDENZIA L'ISTITUTO: CLICCARE SU **AZIONI**

Dopo che l'utente ha attivato l'icona "lente" in corrispondenza della scuola di suo interesse, il sistema apre una pagina all'interno della quale è riportato l'elenco delle richieste di contribuzione che la scuola hanno reso eseguibili, come mostrato nella figura seguente.

Se l'utente vuole procedere con il pagamento per un versamento eseguibile aziona l'icona "<€".

Versamenti volontari - causali per scuola

Codice meccanografico: Denominazione scuola:
Codice scuola **Istituto scolastico**

Indirizzo:
Via xxxx, n. xx

Filtra per causale:

1 **2** **Cerca** **Cancella** **3**

Lista versamenti eseguibili

ANNO SCOLASTICO	CAUSALE	BENEFICIARIO	DATA SCADENZA	IMPORTO (€)	AZIONI
2019/20	Pagamento spontaneo	Istituto scolastico	01/10/2019	21.00	<€ 5
2019/20	Contributo diario scolastico	Istituto scolastico	01/06/2020	10.00	<€
2019/20	Erogazione liberale	Istituto scolastico	30/09/2019	10.00	<€
2019/20	Importo fisso	Istituto scolastico	31/10/2019	1.00	<€

6 **Chiudi**

- 1** In questo campo l'utente può inserire il testo della casuale da ricercare.
- 2** L'utente aziona il pulsante "Cerca" per cercare la richiesta di contribuzione corrispondente alla causale inserita.
- 3** Per azzerare la ricerca precedente e inserire una nuova causale e l'utente aziona il pulsante "Cancella".
- 4** Il sistema visualizza l'elenco impaginato delle contribuzioni eseguibili con tutte le informazioni e l'icona per procedere con il pagamento del contributo.
- 5** Attivando l'icona "euro" l'utente può procedere con il versamento della contribuzione.

A fronte dell'attivazione da parte dell'utente dell'icona "euro" il sistema, prima di procedere con la transazione, richiede di alcune informazioni necessarie per effettuare il versamento, come mostrato nella figura seguente.

E' sempre richiesto di fornire i dati del pagatore per il quale si esegue il versamento (nome, cognome, e codice fiscale). L'utente può compilare il campo note facoltativamente, per fornire indicazioni sul pagamento alla segreteria scolastica.

Se la scuola accetta anche una contribuzione volontaria per un importo diverso da quello richiesto, l'utente sarà abilitato a modificare l'importo prospettato.

In relazione ai dati inseriti dall'utente il sistema genera un avviso di pagamento intestato all'alunno indicato e apre la pagina del carrello dei pagamenti, come mostrato nella figura seguente.

Carrello Pagamenti

CODICE AVVISO	CAUSALE	ALUNNO	SCADENZA	BENEFICIARIO	IMPORTO (€)
A830038104271909021839536SL6U	Pagamento spontaneo	IXXX	01/10/2019	XXX	21.00

Totale da pagare in euro: **21.00**
(escluso commissioni)
[Visualizza commissioni](#)

1 → **Pagamento online** | **Procedi con il pagamento immediato**

Pagamento offline | **Scarica documento di pagamento** ← **2**

Scarica il documento per pagare presso le ricevitorie, i tabaccai e le banche aderenti tramite ATM, sportelli, APP su smartphone e tablet o presso altri prestatori che offrono il servizio a pagamento.

3 → **Annulla pagamento**

1 Pagamento online attivando il pulsante “Procedi con pagamento immediato” l’utente viene indirizzato alla piattaforma per i pagamenti elettronici verso le pubbliche amministrazioni “pagoPA” dove potrà procedere al pagamento online

2 Pagamento offline attivando il pulsante “Scarica il documento di pagamento” l’utente scarica il documento di pagamento predisposto dal sistema per effettuare il pagamento degli avvisi posti nel carrello in un secondo momento

3 Annulla pagamento attivando il pulsante l’utente annulla il pagamento visualizzato e torna alla ricerca dei versamenti volontari.

Al termine della transazione con esito positivo del pagamento l’utente potrà visualizzare l’avviso nella pagina “[Visualizza pagamenti](#)” impostando come filtro lo stato=“Pagato” e potrà visualizzare la [Ricevuta telematica](#) e scaricare l’[Attestato di pagamento](#).